



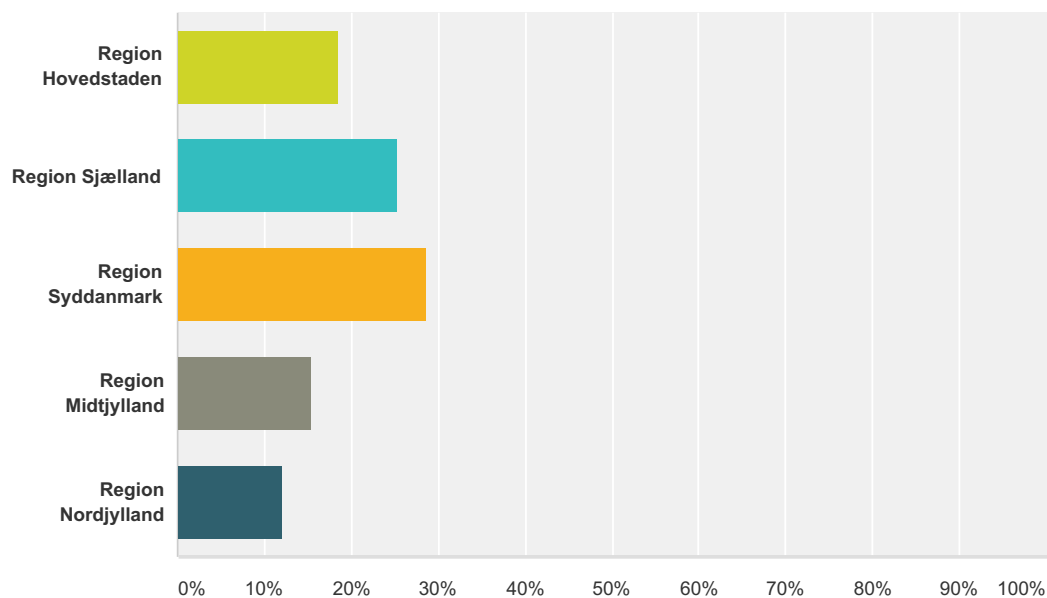
Jobcenteranalyse 2016
Refusionsreformen set indefra

Datasæt

JOB VISION
Værdiskabende karriereudvikling

Q2 Region

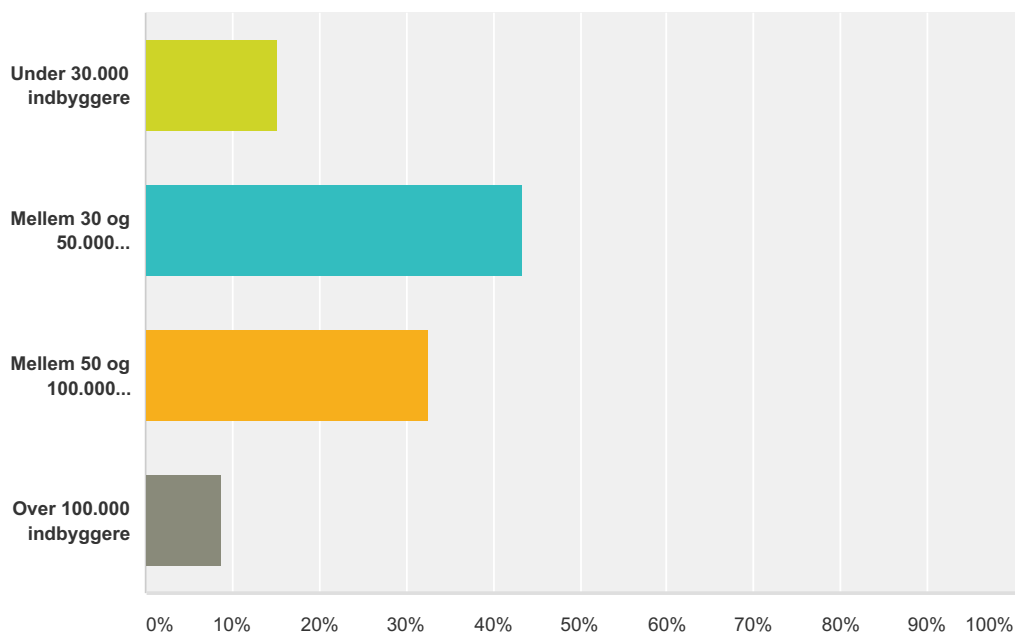
Besvaret: 91 Sprunget over: 2



Svarvalg	Besvarelser	
Region Hovedstaden	18,68%	17
Region Sjælland	25,27%	23
Region Syddanmark	28,57%	26
Region Midtjylland	15,38%	14
Region Nordjylland	12,09%	11
I alt		91

Q3 Kommunestørrelse

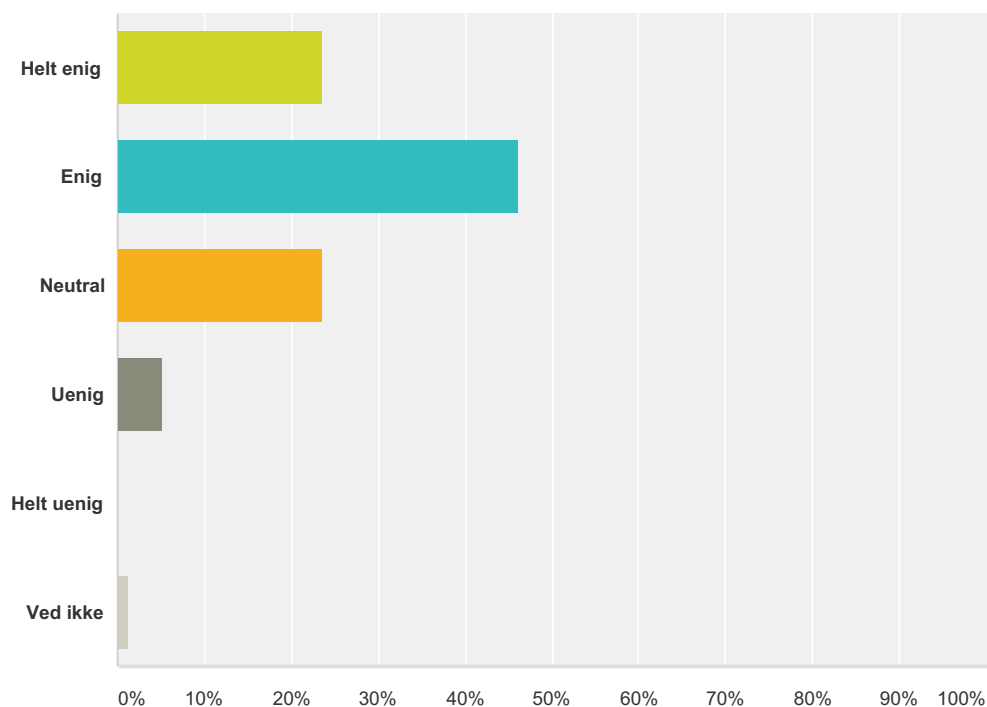
Besvaret: 92 Sprunget over: 1



Svarvalg	Besvarelser	
Under 30.000 indbyggere	15,22%	14
Mellem 30 og 50.000 indbyggere	43,48%	40
Mellem 50 og 100.000 indbyggere	32,61%	30
Over 100.000 indbyggere	8,70%	8
I alt		92

**Q4 I hvor høj grad er du enig i, at
refusionsomlægningen er et incitament til at
forebygge langvarig offentlig forsørgelse
ved at sikre en effektiv indsats?**

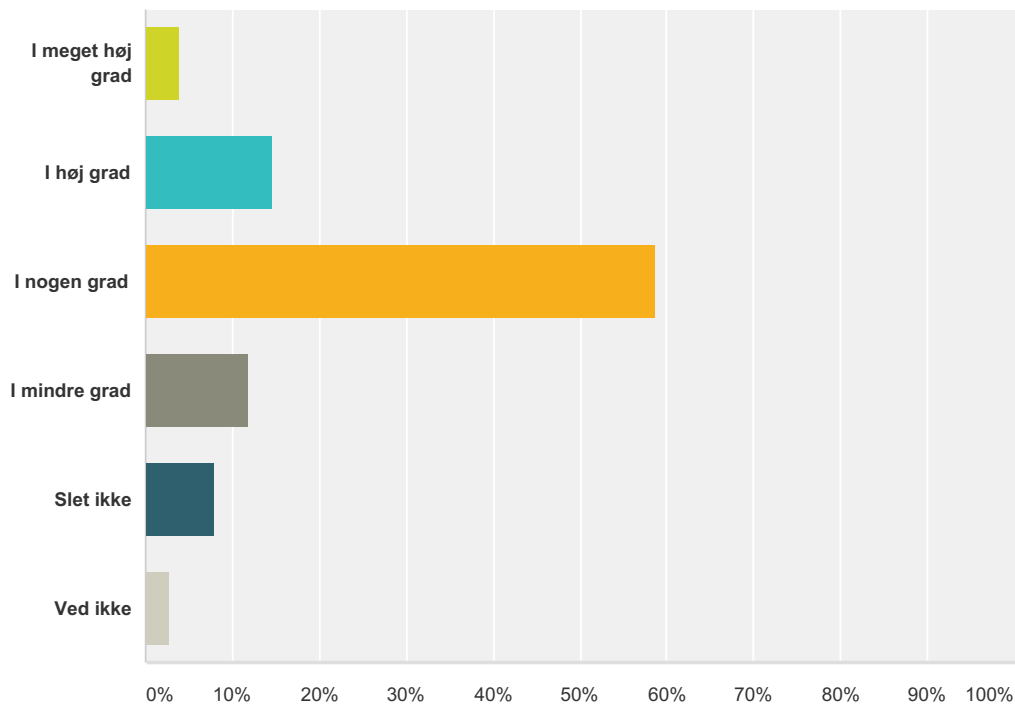
Besvaret: 76 Sprunget over: 17



Svarvalg	Besvarelser	Antal
Helt enig	23,68%	18
Enig	46,05%	35
Neutral	23,68%	18
Uenig	5,26%	4
Helt uenig	0,00%	0
Ved ikke	1,32%	1
I alt		76

Q5 I hvilket omfang vil effekterne af refusionsomlægningen kunne mærkes positivt for den enkelte ledige?

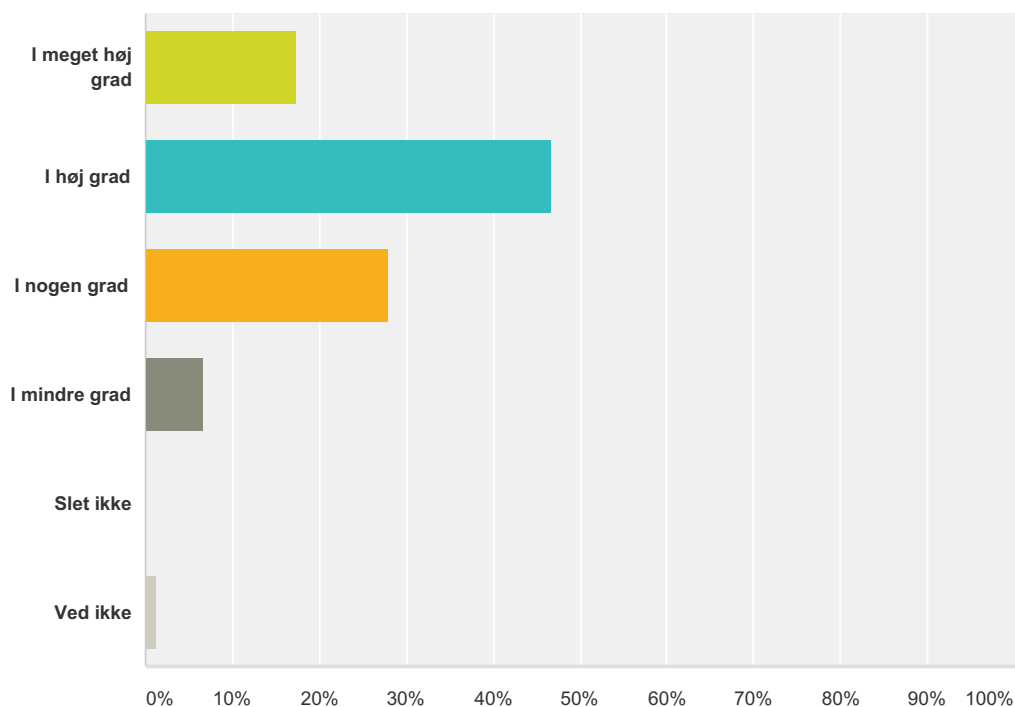
Besvaret: 75 Sprunget over: 18



Svarvalg	Besvarelser
I meget høj grad	4,00% 3
I høj grad	14,67% 11
I nogen grad	58,67% 44
I mindre grad	12,00% 9
Slet ikke	8,00% 6
Ved ikke	2,67% 2
I alt	75

Q6 I hvor høj grad er refusionsomlægningen styrende for jeres kommende prioritering af indsatser over for de forskellige målgrupper?

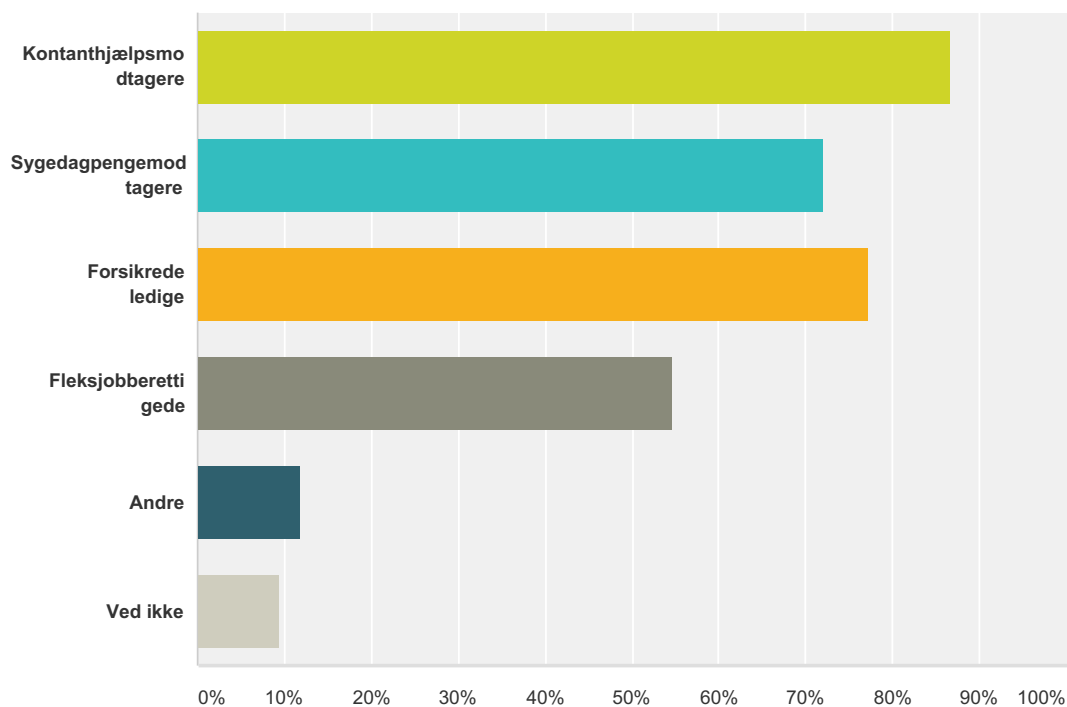
Besvaret: 75 Sprunget over: 18



Svarvalg	Besvarelser	Antal
I meget høj grad	17,33%	13
I høj grad	46,67%	35
I nogen grad	28,00%	21
I mindre grad	6,67%	5
Slet ikke	0,00%	0
Ved ikke	1,33%	1
I alt		75

Q7 På hvilke grupper af ledige vil I prioritere jeres indsats efter refusionsomlægningen?

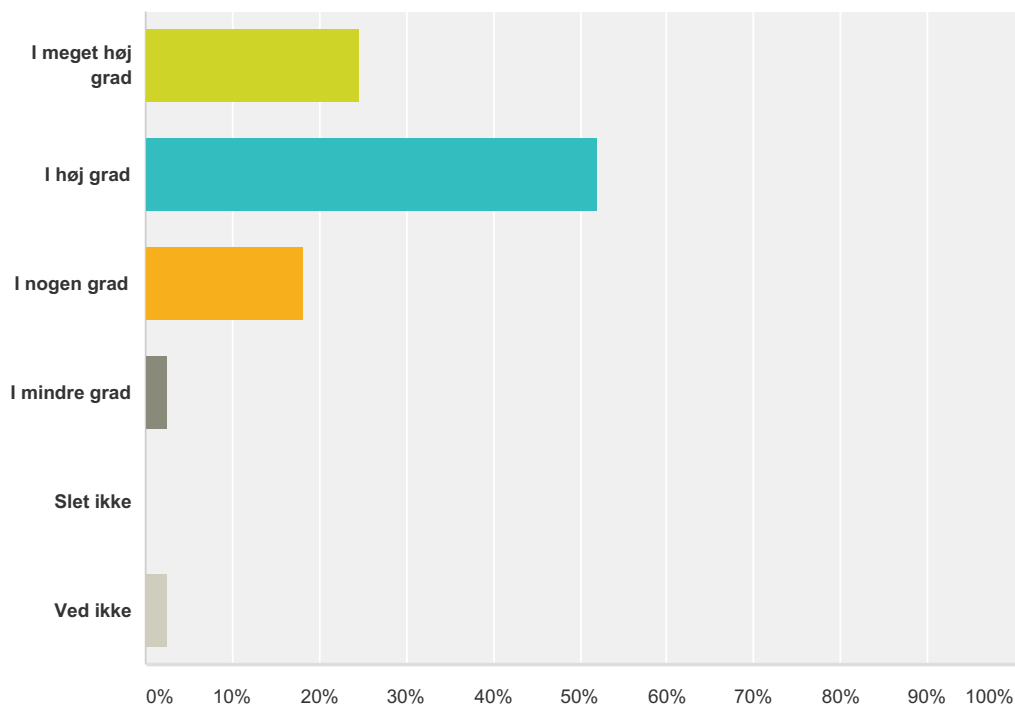
Besvaret: 75 Sprunget over: 18



Svarvalg	Besvarelser
Kontanthjælpsmodtagere	86,67% 65
Sygedagpengemodtagere	72,00% 54
Forsikrede ledige	77,33% 58
Fleksjobberettigede	54,67% 41
Andre	12,00% 9
Ved ikke	9,33% 7
Respondenter i alt: 75	

Q8 I hvor høj grad vil I fortsat prioritere den beskæftigelsesrettede indsats over for de udsatte grupper af ledige?

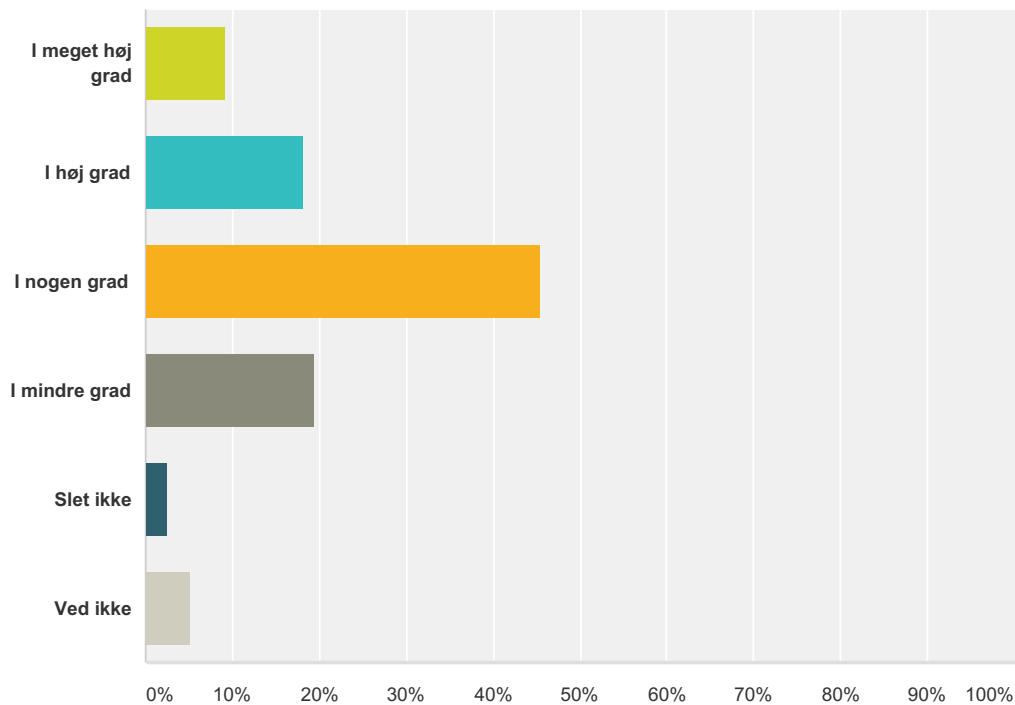
Besvaret: 77 Sprunget over: 16



Svarvalg	Besvarelser
I meget høj grad	24,68% 19
I høj grad	51,95% 40
I nogen grad	18,18% 14
I mindre grad	2,60% 2
Slet ikke	0,00% 0
Ved ikke	2,60% 2
I alt	77

Q9 I hvor høj grad forventer I en større resultatskabelse efter ikrafttræden af refusionsomlæggelsen?

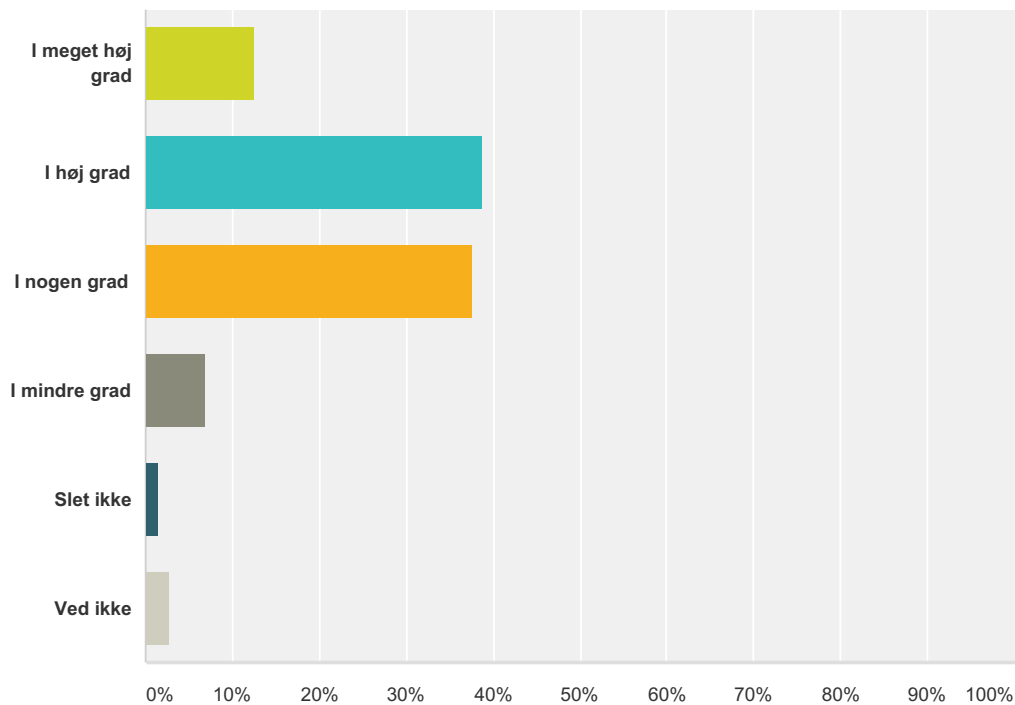
Besvaret: 77 Sprunget over: 16



Svarvalg	Besvarelser
I meget høj grad	9,09% 7
I høj grad	18,18% 14
I nogen grad	45,45% 35
I mindre grad	19,48% 15
Slet ikke	2,60% 2
Ved ikke	5,19% 4
I alt	77

Q10 I hvilket omfang har I fået den nødvendige information vedr. refusionsomlægningen?

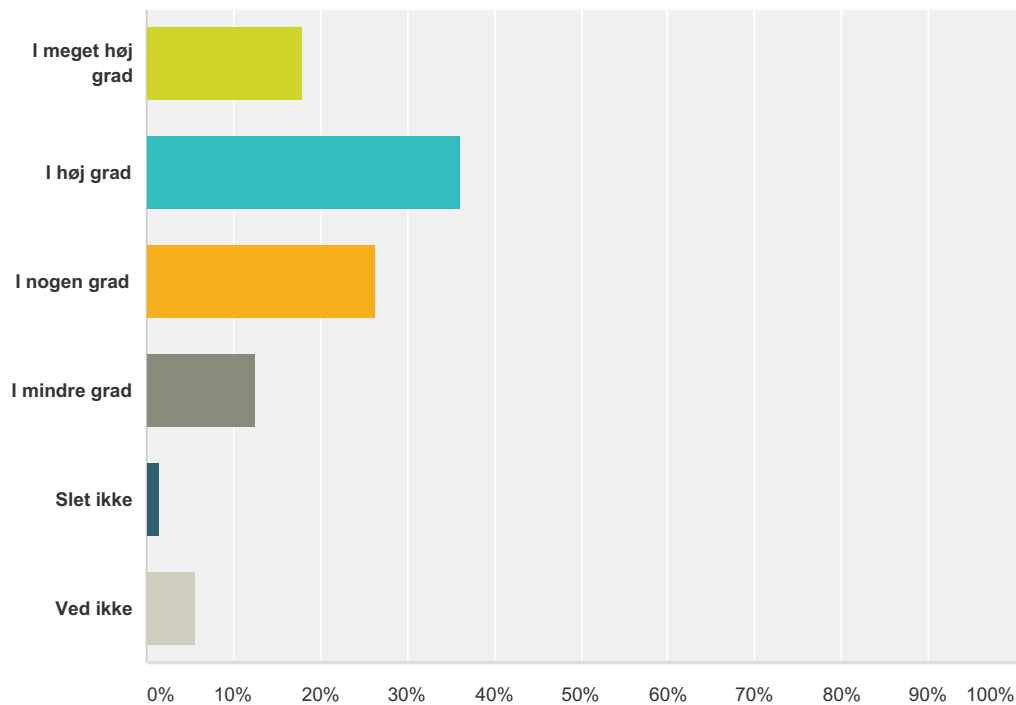
Besvaret: 72 Sprunget over: 21



Svarvalg	Besvarelser
I meget høj grad	12,50% 9
I høj grad	38,89% 28
I nogen grad	37,50% 27
I mindre grad	6,94% 5
Slet ikke	1,39% 1
Ved ikke	2,78% 2
I alt	72

Q11 I hvilket omfang er I inddraget i processen vedr. implementering af refusionsomlægningen?

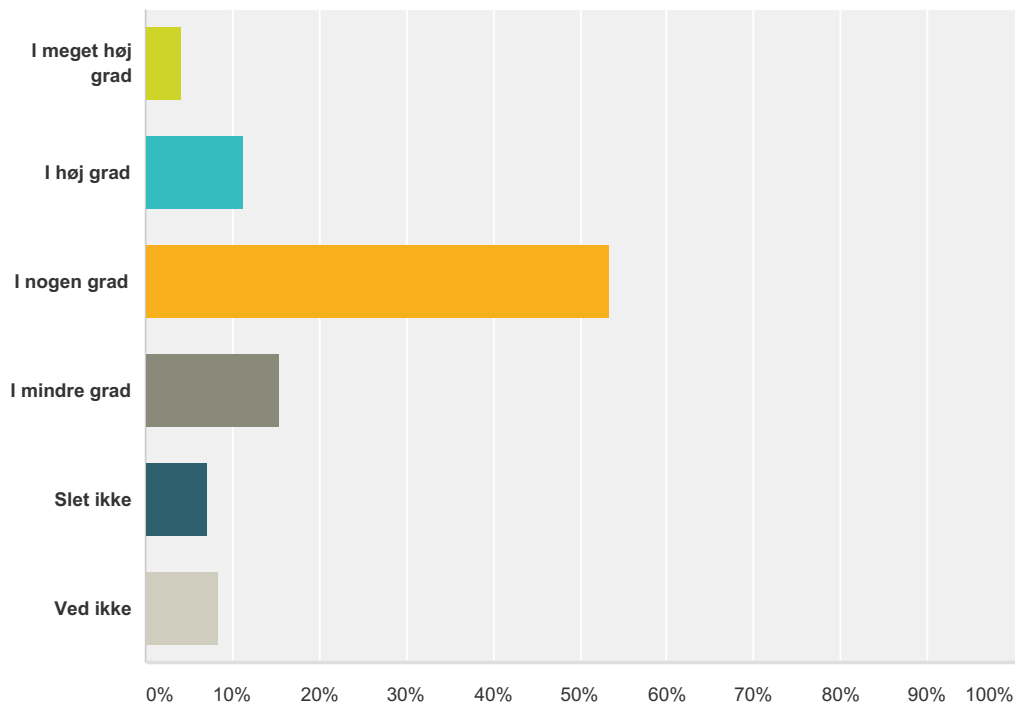
Besvaret: 72 Sprunget over: 21



Svarvalg	Besvarelser	Antal
I meget høj grad	18,06%	13
I høj grad	36,11%	26
I nogen grad	26,39%	19
I mindre grad	12,50%	9
Slet ikke	1,39%	1
Ved ikke	5,56%	4
I alt		72

Q12 I hvor høj grad oplever I, at refusionsomlægningen er tilpasset jeres virkelighed som jobcenter?

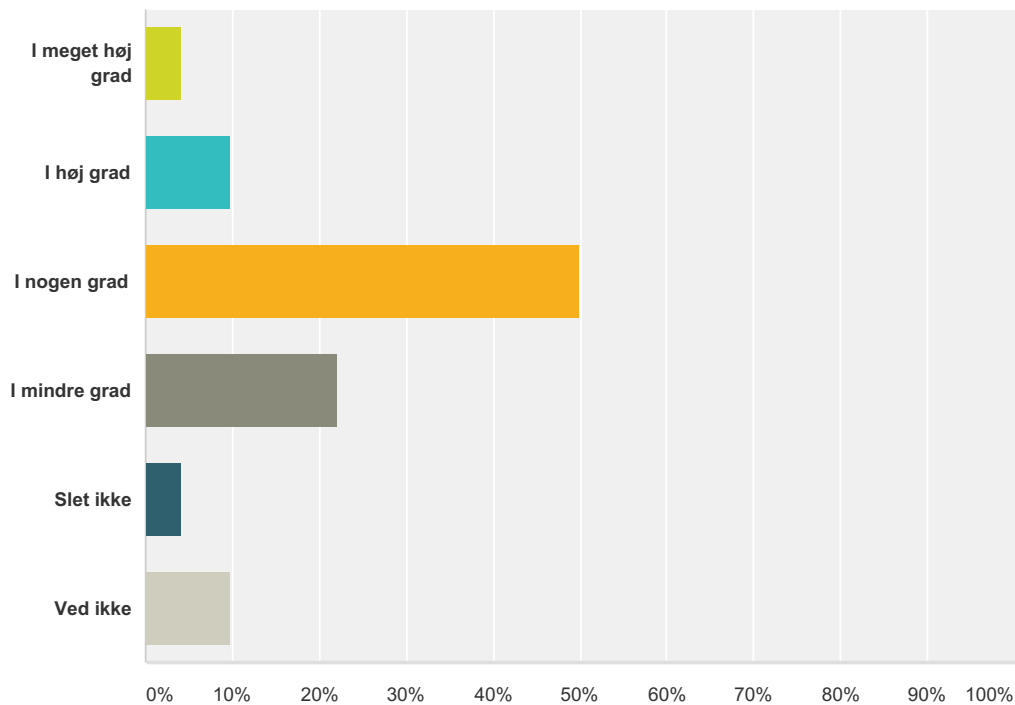
Besvaret: 71 Sprunget over: 22



Svarvalg	Besvarelser	Antal
I meget høj grad	4,23%	3
I høj grad	11,27%	8
I nogen grad	53,52%	38
I mindre grad	15,49%	11
Slet ikke	7,04%	5
Ved ikke	8,45%	6
I alt		71

Q13 I hvor høj grad oplever I, at I er klædt på til de nye beregninger, der kommer med refusionsomlægningen januar 2016?

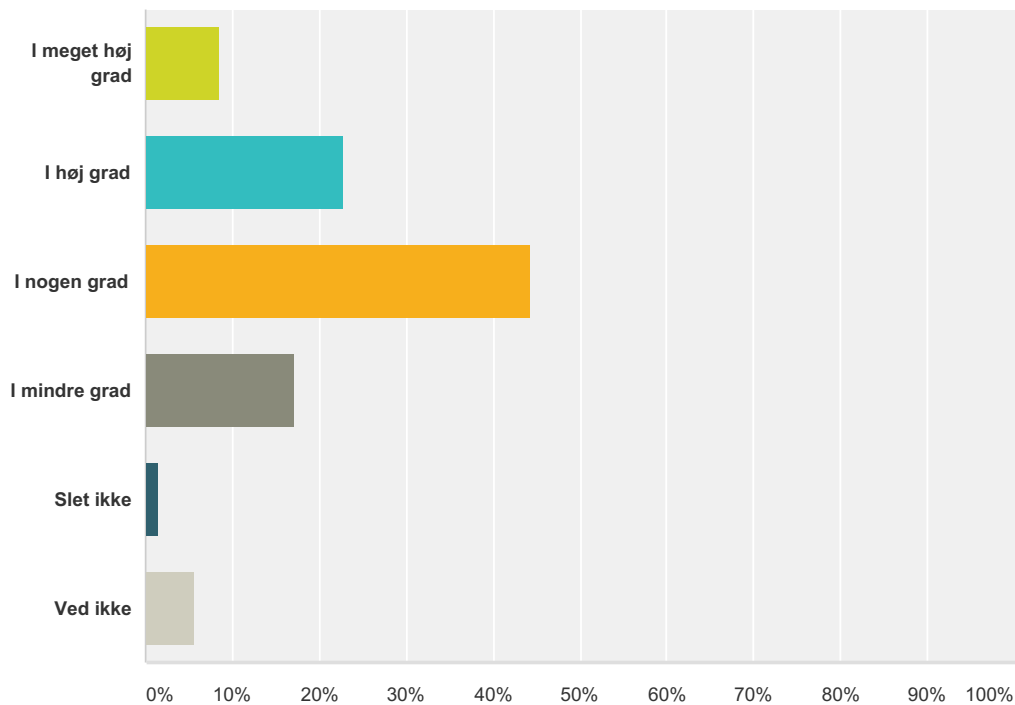
Besvaret: 72 Sprunget over: 21



Svarvalg	Besvarelser	Antal
I meget høj grad	4,17%	3
I høj grad	9,72%	7
I nogen grad	50,00%	36
I mindre grad	22,22%	16
Slet ikke	4,17%	3
Ved ikke	9,72%	7
I alt		72

Q14 I hvor høj grad har I overblik over, hvad den kommende refusionsomlægning kommer til at betyde for jeres økonomi?

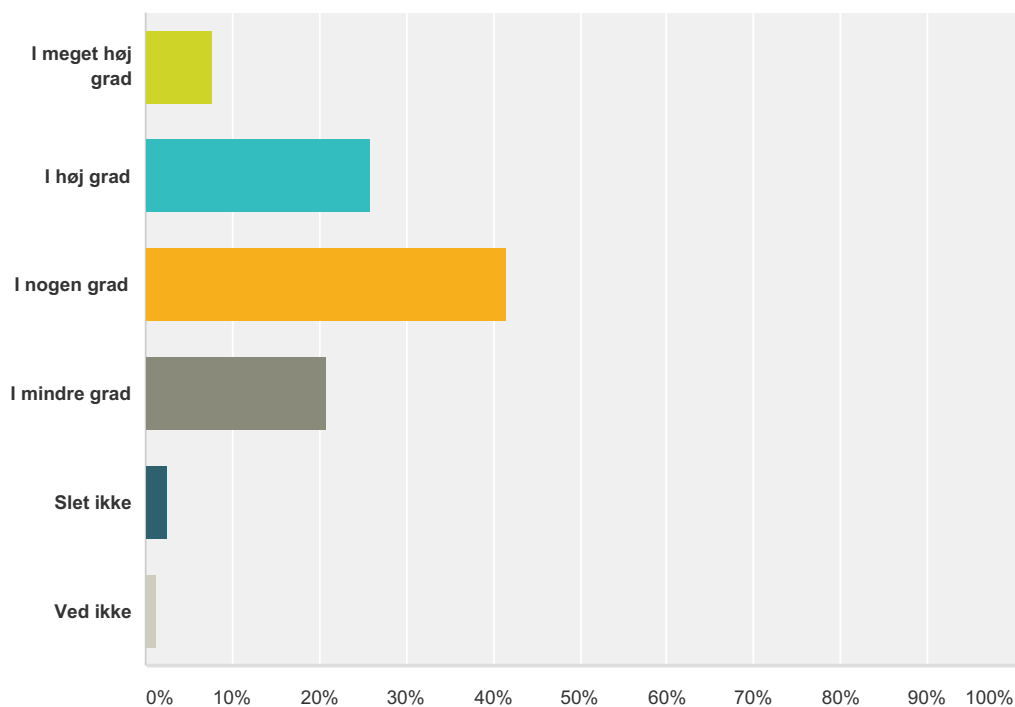
Besvaret: 70 Sprunget over: 23



Svarvalg	Besvarelser
I meget høj grad	8,57% 6
I høj grad	22,86% 16
I nogen grad	44,29% 31
I mindre grad	17,14% 12
Slet ikke	1,43% 1
Ved ikke	5,71% 4
I alt	70

Q15 I hvor høj grad har du positive forventninger til refusionsomlægningen?

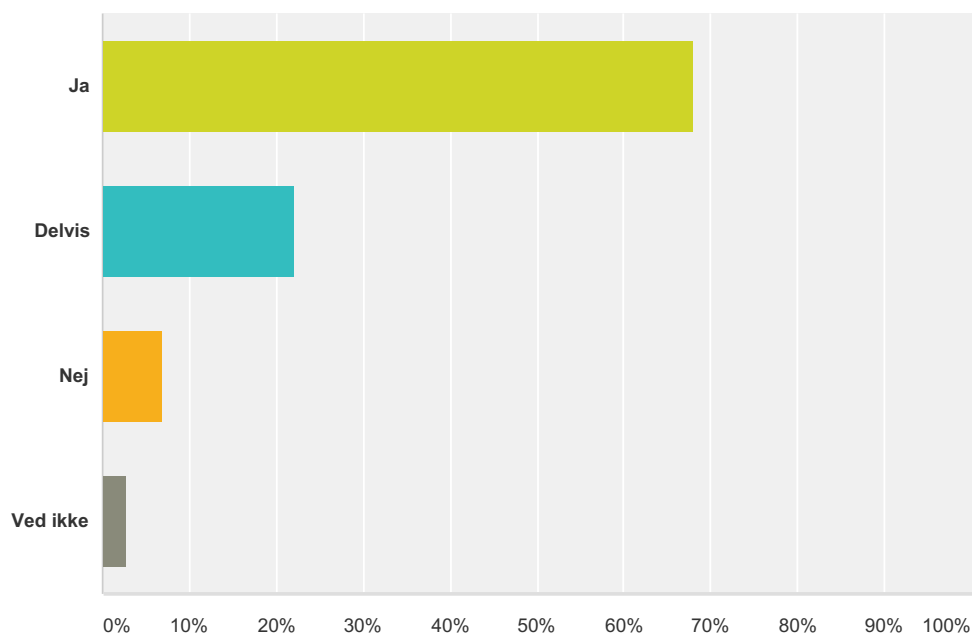
Besvaret: 77 Sprunget over: 16



Svarvalg	Besvarelser	Antal
I meget høj grad	7,79%	6
I høj grad	25,97%	20
I nogen grad	41,56%	32
I mindre grad	20,78%	16
Slet ikke	2,60%	2
Ved ikke	1,30%	1
I alt		77

Q16 Er I bekendt med oversigtsrapporterne fra STAR, der viser, hvor mange borgere der er på de enkelte ydelser fordelt efter deres placering på refusionstrappen?

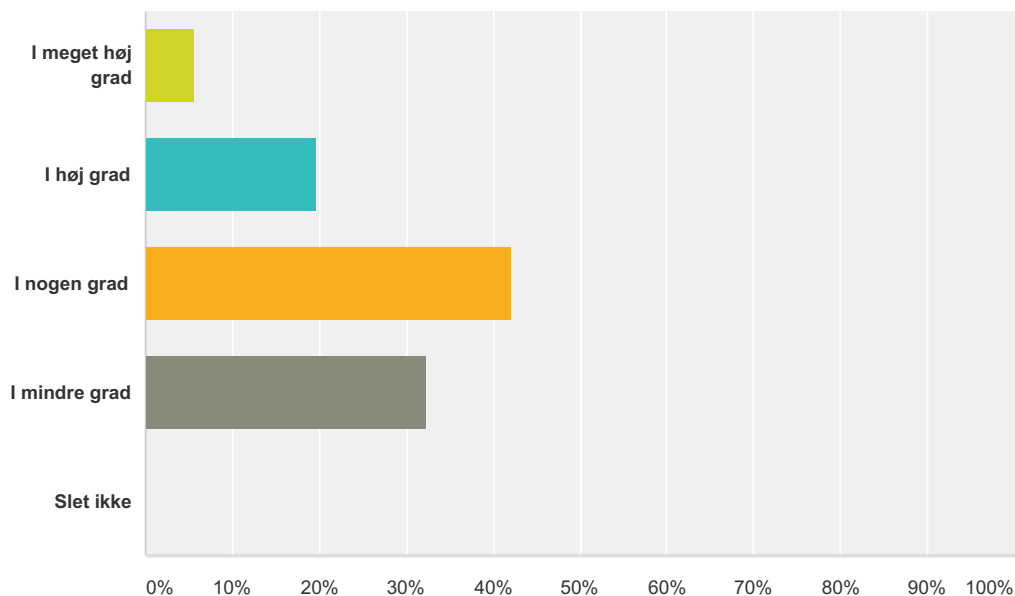
Besvaret: 72 Sprunget over: 21



Svarvalg	Besvarelser	Antal
Ja	68,06%	49
Delvis	22,22%	16
Nej	6,94%	5
Ved ikke	2,78%	2
I alt		72

Q17 I hvilket omfang benytter I private aktører for beskæftigelse i jeres indsatser for de ledige i jeres kommune?

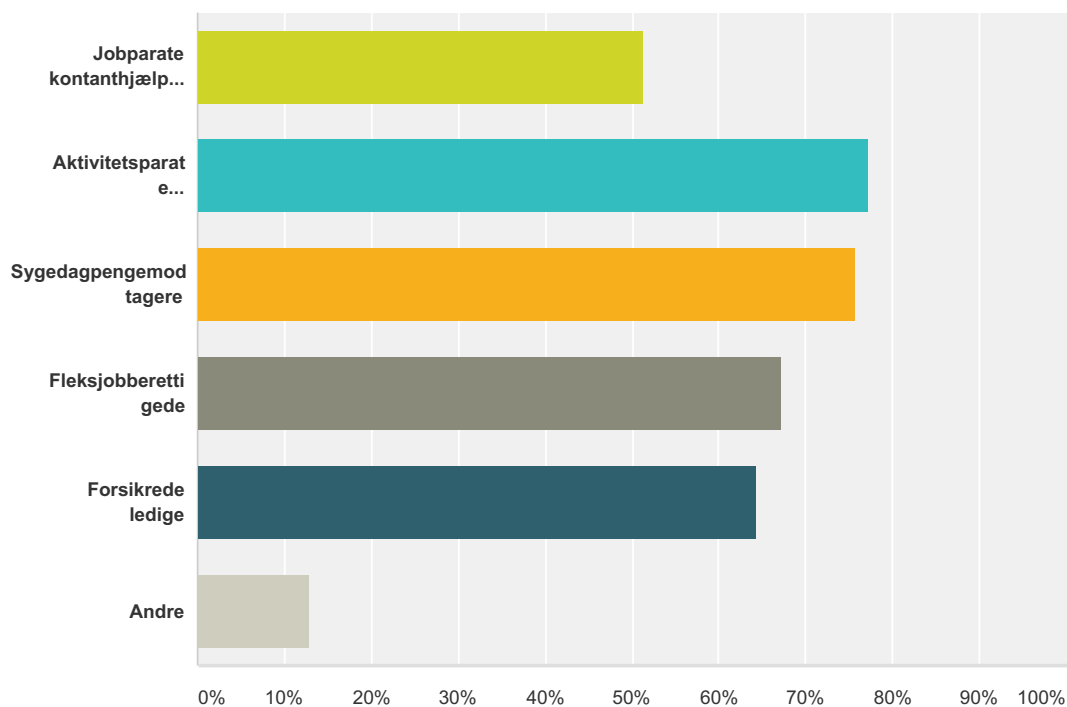
Besvaret: 71 Sprunget over: 22



Svarvalg	Besvarelser
I meget høj grad	5,63% 4
I høj grad	19,72% 14
I nogen grad	42,25% 30
I mindre grad	32,39% 23
Slet ikke	0,00% 0
I alt	71

Q18 Hvis I benytter private aktører, på hvilke målgrupper er det så gældende?

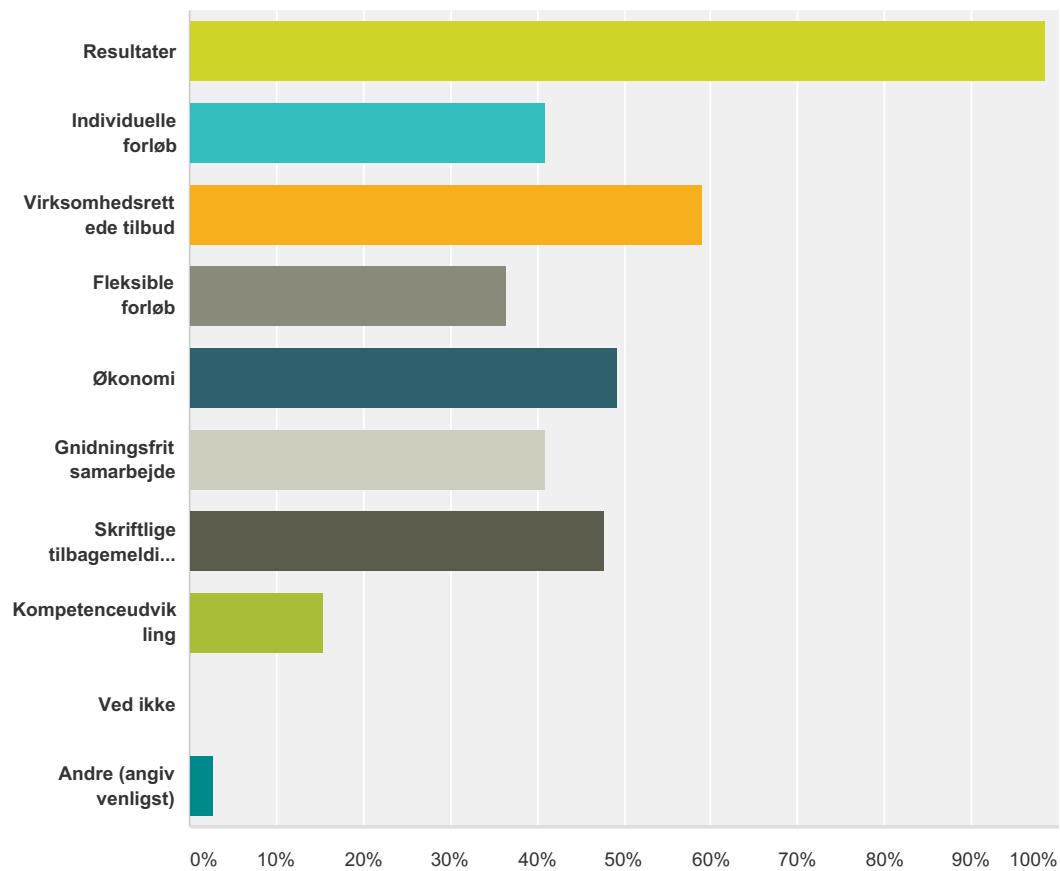
Besvaret: 70 Sprunget over: 23



Svarvalg	Besvarelser	Antal
Jobparate kontanthjælpsmodtagere	51,43%	36
Aktivitetsparate kontanthjælpsmodtagere	77,14%	54
Sygedagpengemodtagere	75,71%	53
Fleksjobberettigede	67,14%	47
Forsikrede ledige	64,29%	45
Andre	12,86%	9
Respondenter i alt: 70		

Q19 Hvad vægter du i samarbejdet med private aktører for beskæftigelse?

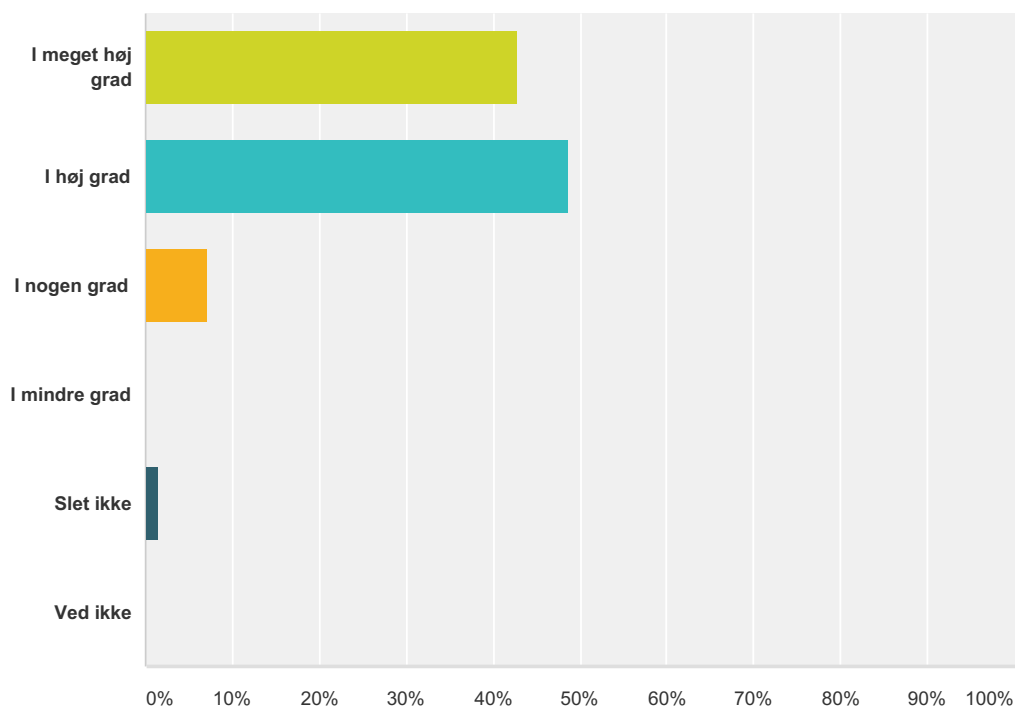
Besvaret: 71 Sprunget over: 22



Svarvalg	Besvarelser	Antal
Resultater	98,59%	70
Individuelle forløb	40,85%	29
Virksomhedsrettede tilbud	59,15%	42
Fleksible forløb	36,62%	26
Økonomi	49,30%	35
Gnidningsfrit samarbejde	40,85%	29
Skriftlige tilbagemeldinger	47,89%	34
Kompetenceudvikling	15,49%	11
Ved ikke	0,00%	0
Andre (angiv venligst)	2,82%	2
Respondenter i alt: 71		

Q20 I hvor høj grad oplever du, at de mange reformer og omstruktureringer har betydning for det daglige arbejdspress i den enkelte afdeling?

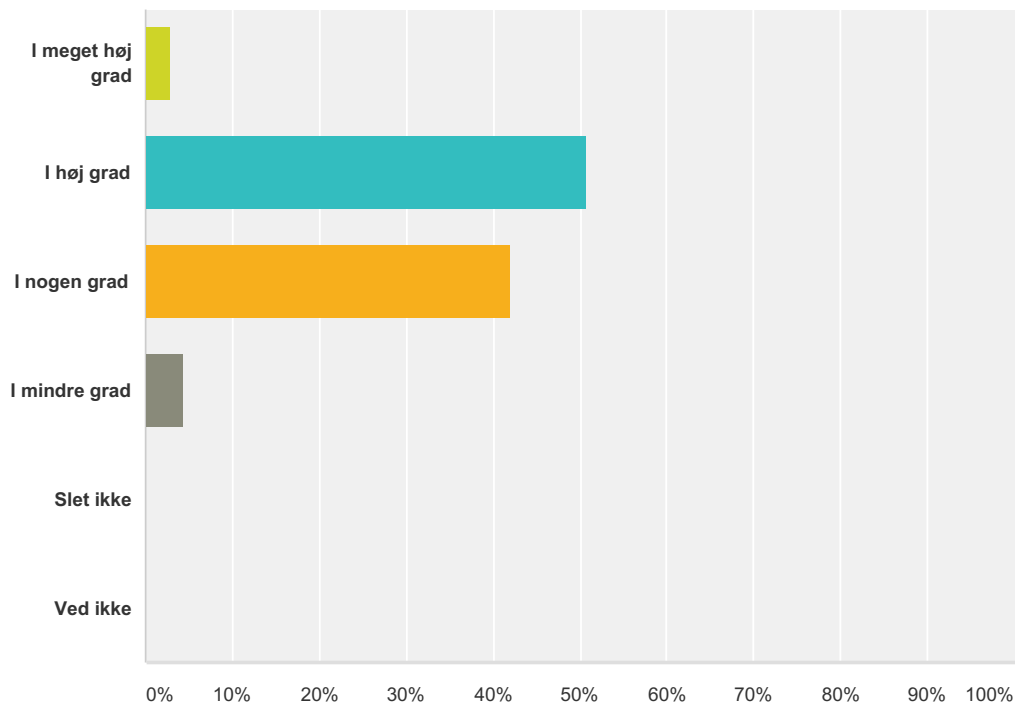
Besvaret: 70 Sprunget over: 23



Svarvalg	Besvarelser	Antal
I meget høj grad	42,86%	30
I høj grad	48,57%	34
I nogen grad	7,14%	5
I mindre grad	0,00%	0
Slet ikke	1,43%	1
Ved ikke	0,00%	0
I alt		70

Q21 I hvor høj grad oplever du, at I har mulighed for at skabe arbejdsglæde i de enkelte afdelinger?

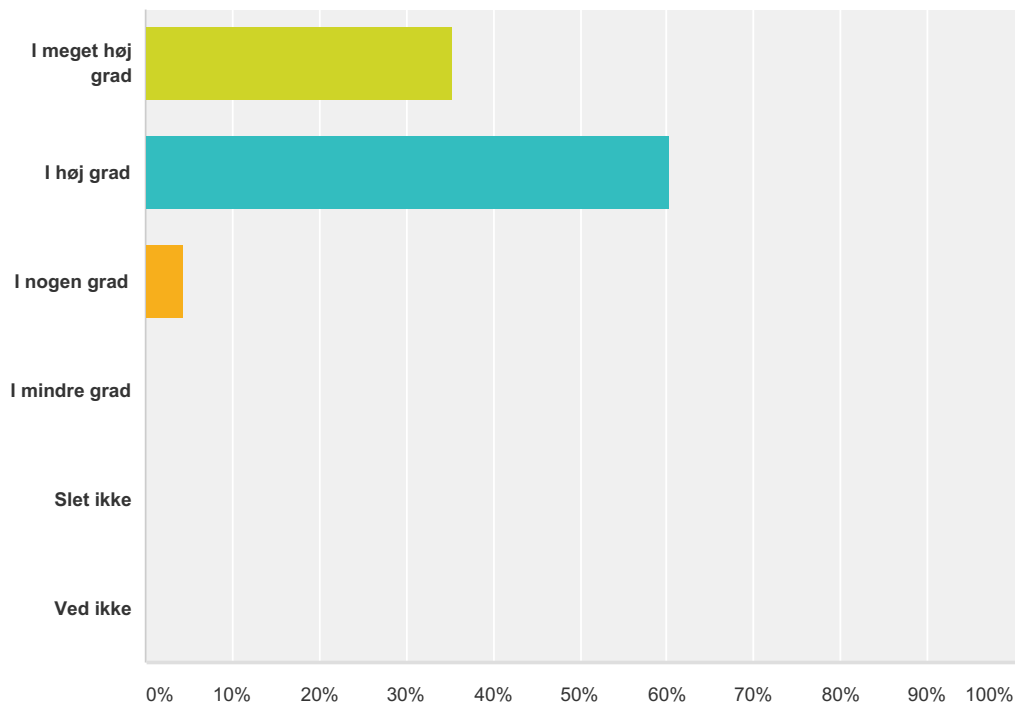
Besvaret: 69 Sprunget over: 24



Svarvalg	Besvarelser
I meget høj grad	2,90% 2
I høj grad	50,72% 35
I nogen grad	42,03% 29
I mindre grad	4,35% 3
Slet ikke	0,00% 0
Ved ikke	0,00% 0
I alt	69

Q22 I hvor høj grad prioriterer du at skabe arbejdsglæde i de enkelte afdelinger?

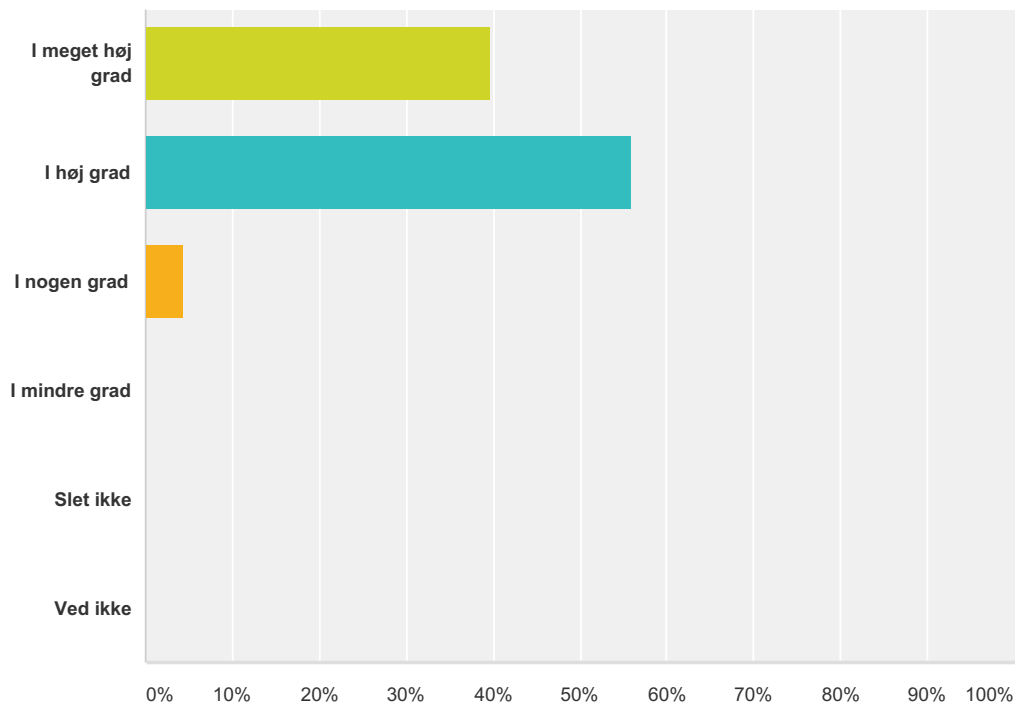
Besvaret: 68 Sprunget over: 25



Svarvalg	Besvarelser	Antal
I meget høj grad	35,29%	24
I høj grad	60,29%	41
I nogen grad	4,41%	3
I mindre grad	0,00%	0
Slet ikke	0,00%	0
Ved ikke	0,00%	0
I alt		68

Q23 I hvor høj grad oplever du, at der er en sammenhæng mellem arbejdsglæde på jobbet og at skabe gode resultater?

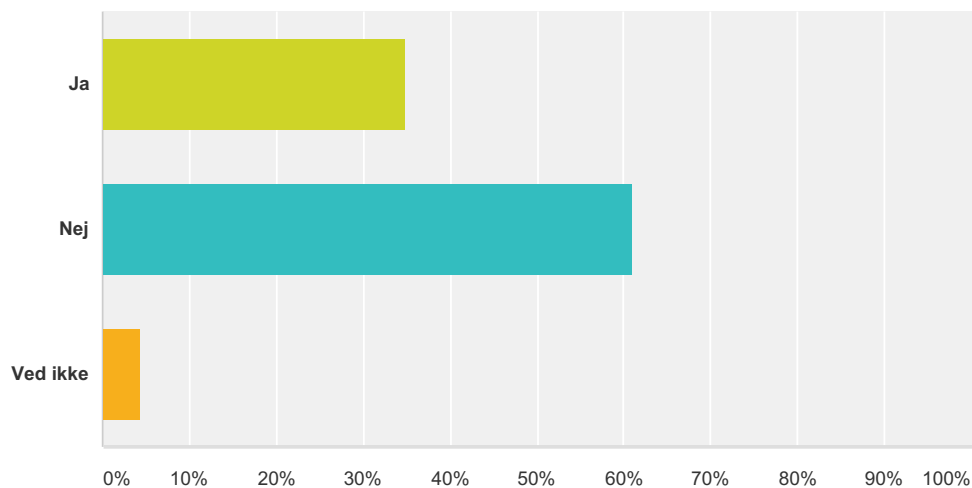
Besvaret: 68 Sprunget over: 25



Svarvalg	Besvarelser	Antal
I meget høj grad	39,71%	27
I høj grad	55,88%	38
I nogen grad	4,41%	3
I mindre grad	0,00%	0
Slet ikke	0,00%	0
Ved ikke	0,00%	0
I alt		68

Q24 Har I prioriteret at indhente ekstern hjælp til at skabe arbejdsglæde i jeres jobcenter?

Besvaret: 69 Sprunget over: 24



Svarvalg	Besvarelser
Ja	34,78% 24
Nej	60,87% 42
Ved ikke	4,35% 3
I alt	69